

Правила эксплуатации и ухода за мебелью.

1. Хранить и эксплуатировать мебель следует в сухих и теплых помещениях при температуре +5° - +40° и относительной влажности воздуха 50-60%.
2. Не рекомендуется устанавливать мебель вблизи отопительных приборов.
3. Чистку мебели следует производить мягкой тканью и специальными составами, не допускается использование агрессивных жидкостей и абразивных материалов.
4. При ослаблении крепления соединений следует периодически подтягивать винты, шурупы, стяжки и т.д.
5. Статическая вертикальная нагрузка не должна превышать 5кг на дно ящиков и 10кг на полки стеллажей и шкафов, при этом распределение нагрузки по поверхностям должно быть максимально равномерным.
6. После сборки изделие установить на ровной горизонтальной поверхности, во избежание перекоса и падения изделия, при необходимости, использовать дополнительное крепление к поверхностям помещения.

Гарантийные обязательства.

Предприятие-изготовитель гарантирует соответствие изделия требованиям ГОСТ 16371-2014 при соблюдении условий транспортировки, сборки, эксплуатации и хранения.

Гарантийный срок эксплуатации – 24 месяца. Срок исчисляется со дня продажи мебели.

Претензии по комплектности и качеству должны направляться покупателем в магазин, где была приобретена мебель.

Гарантия не распространяется на мебель, имеющую механические повреждения, возникающие при транспортировке, в процессе неправильной сборки и эксплуатации и дефекты, возникающие при неправильном уходе.

Сборка изделия должна производиться квалифицированными специалистами.

Предприятие оставляет за собой право вносить изменения в конструкцию набора. Срок службы изделия – 10 лет.

Фирма-производитель оставляет за собой право на изменения изделия в целях его усовершенствования, которые не ухудшают потребительские качества товара


Паспорт изделия

Мебель бытовая корпусная для жилых комнат 90955.00.000

«Лючия»

Шкаф для одежды (1-дверный) № 182

90955.01.000


















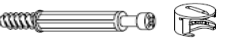
Производитель: ООО «Яна», Россия, 344009, г. Ростов-на-Дону, пр. Шолохова, 304, www.yanamebel.ru, e-mail: info@yanamebel.ru

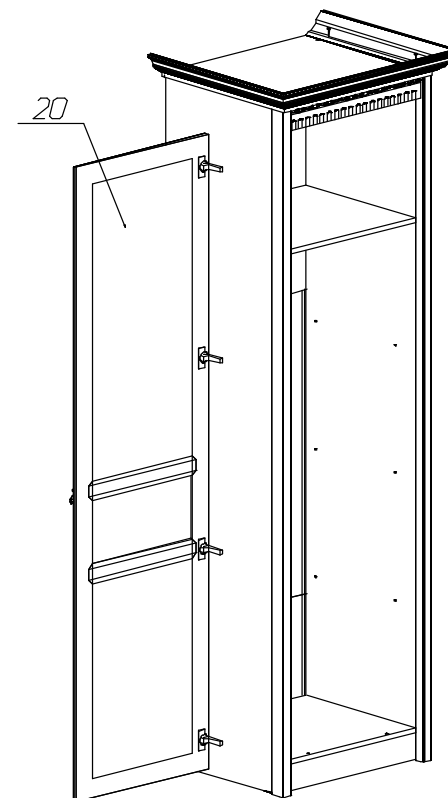
Уважаемый покупатель!

БЛАГОДАРИМ ЗА ВАШ ВЫБОР

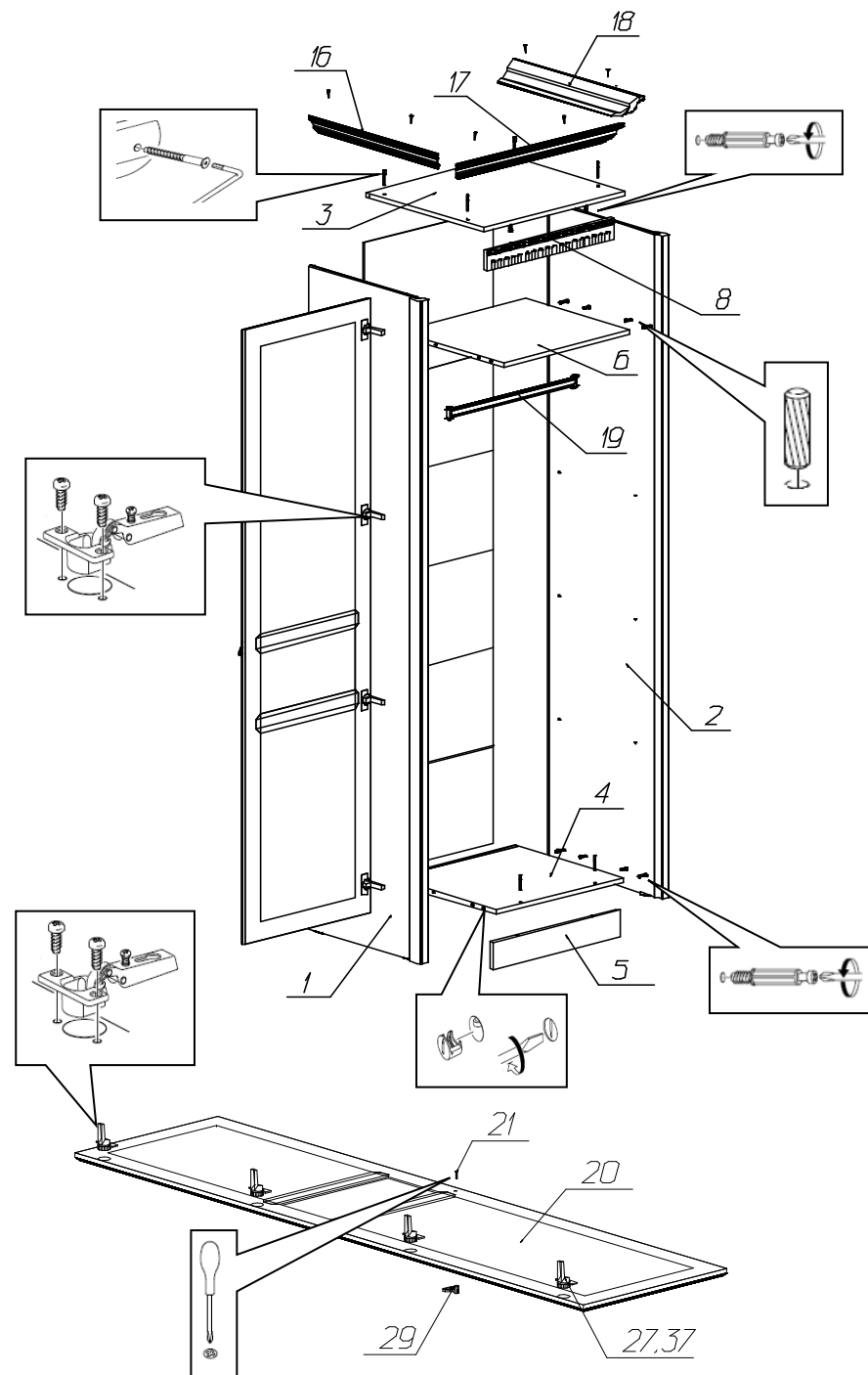
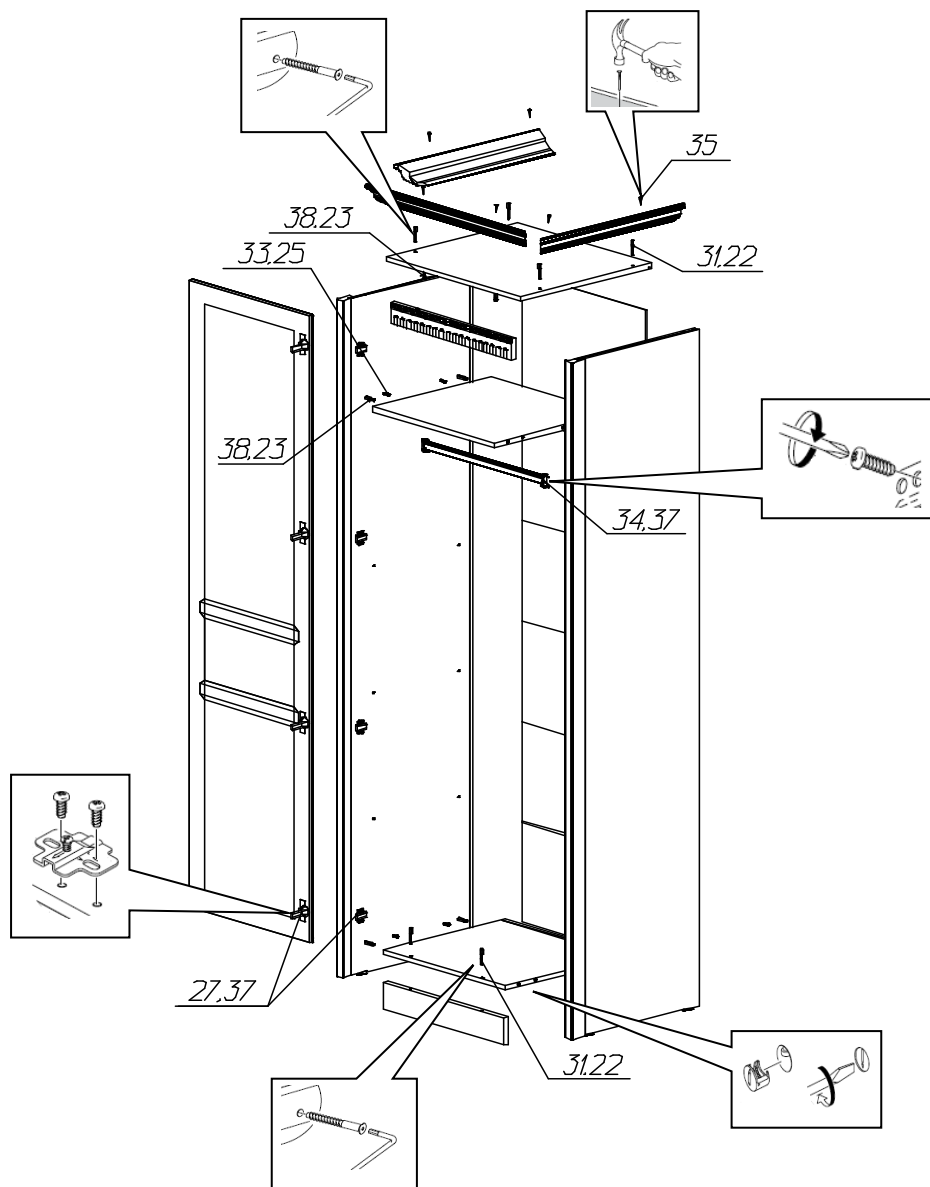
Внимательно прочитайте инструкцию! При вскрытии упаковки проверьте содержимое, согласно комплектации каждого пакета. Проверьте наличие фурнитуры. Не рекомендуется вынимать детали из всех упаковок, чтобы не перепутать детали. Во избежание перекосов, повреждений или загрязнений мебели сборку следует производить на ровном полу, покрытом тканью или бумагой. В сборке сложных и больших изделий желателен участие двух человек. Перед началом сборки необходимо определить расположение деталей в изделии в соответствии со схемами сборки. Не приступайте к сборке, не ознакомившись с инструкцией! Для удобства транспортировки и предохранения от повреждения, мебель поставляется в разобранном виде в индивидуальной упаковке. Вы можете собрать её самостоятельно или воспользоваться услугами квалифицированных сборщиков.

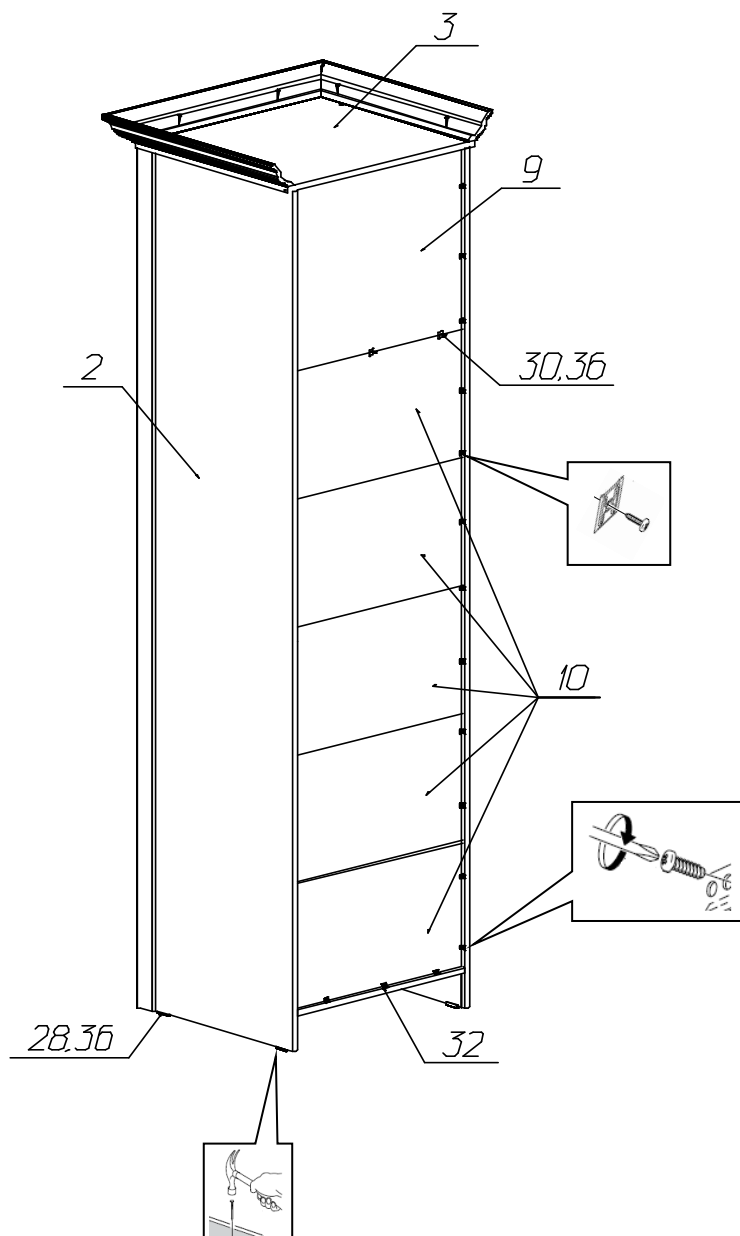
Фурнитура и комплектующие на шкаф для одежды (1-дверный) № 182

Спецификация фурнитуры на шкаф для одежды (1-дверный) № 182					
№	Наименование	Кол	№	Наименование	Кол
21	Винт 4x28 	1	30	Скрепка-крабик 	5
22	Заглушка для стяжки бук 	6	31	Еврстяжка 7x50 	6
23	Заглушка для экс. стяжки бук 	10	32	Уголок мебельный с саморезом 	30
24	Инструкция	1	33	Шкант 8x30 	8
25	Клей ПВА	1	34	Штангодержатель 	2
26	Ключ шестигранный 	1	35	Шуруп 3,5x25 	6
27	Петля для вкладной двери Hettich без доводчика 	4	36	Шуруп 3x20 	40
28	Подпятник бук 	4	37	Шуруп 4x16 	20
29	Ручка кнопка РОССО 22006Z12500 	1	38	Эксцентрик Rastex 	10



Инструкция по сборке шкафа для одежды (1-дверного) № 182





Спецификация деталей на шкаф для одежды (1-дверный) № 182

№	Наименование	Размер	Кол	Пакет
1	Стенка вертикальная левая Паз	2232x500	1	
2	Стенка вертикальная правая Паз	2232x500	1	
3	Крышка паз	603x540	1	
4	Стенка горизонтальная паз	541x486	1	
5	Цоколь	541x90	1	
6	Стенка горизонтальная	541x486	1	
7	Полка (опция)	540x436	3	
8	Декор элемент фрезер патина 8024	541x70	1	
9	Задняя стенка	551x478	1	
10	Задняя стенка склейка	551x335	5	
16	Карниз профильный N2 левый	595	1	
17	Карниз профильный N2 средний	713	1	
18	Карниз профильный N2 правый	595	1	
19	Штанга	533	1	
20	Фасад	2068x536	1	